



# Platinum

**Isole del Gusto con vetrina refrigerata ventilata per autoservizio, robusto telaio in acciaio cromato su ruote, ricco rivestimento in legno ed illuminazione a LED\*\***

**Food Islands with cold blown-air 3-tier display unit, sturdy chrome-plated frame on wheels, rich timber cladding and LED energy-saving lighting\*\***

- Colori standard: wengé e ciliegio chiaro, colori RAL classici su richiesta.
- Sovrastruttura refrigerata con 3 ripiani in vetro. Lato cliente aperta o chiusa con flaps sul lato operatore chiusa con 2 (mod. 3/1), e 3 (mod. 4/1) porte battenti complete di convogliatori d'aria forati e smontabili per la pulizia. Illuminazione led sui montanti verticali per una migliore illuminazione del prodotto esposto\*\*.
- Vasche con profondità regolabile da 200 mm a 24 mm (con vassoi optional\*\*\*) per l'esposizione di qualsiasi prodotto sia esso contenuto in vaschette (max. h=200mm) in bottiglia o in appoggio sul fondo/piano.
- Modelli 3 e 4 GN 1/1 (vaschette non comprese nel prezzo).
- Refrigerazione ventilata con evaporatore ispezionabile e filtro estraibile per una completa igiene e facilità di pulizia. Gas refrigerante R404a.
- Vaschetta di raccolta dell'acqua di condensa posizionata sotto la vasca.
- Pannello di controllo con interruttore ON/OFF e controllo digitale posizionato nella parte inferiore.

- Standard colours: light cherry, dark wenge wood or RAL Classic on request.
- 3-tier cold blown-air superstructure, open on customer side or closed with flaps, hinged doors on operator side (2 door on 3/1 model and 3 doors on 4/1 model) provided with polycarbonate perforated air conveyors removable for cleaning. Vertical LED lighting on both sides to better light food displayed\*\*.
- Adjustable well depth from 200mm to 24 mm (s/s plates as an option\*\*\*) in order to display all kinds of bottles and food both in GN pans (200mm high max.) or on trays.
- 3 and 4 GN 1/1 models available (pans are not included).
- Blown-air refrigeration. Evaporator can be easily inspected and it is provided with filter in order to guarantee a perfect hygiene and an easy cleaning. R404a refrigerant.
- Drain water pan placed under the well.
- Control panel with on / off switch and digital control on the underside.



**Ottima visibilità ai piatti ed agli alimenti esposti**  
*Food display is well visible*



**Facile pulizia ed igiene del vano evaporatore**  
*Evaporator compartment easy to inspect and to clean*



**Profondità vasca variabile (optional\*\*\*)**  
*Adjustable well depth (s/s plates as an option\*\*\*)*



**Chiusura flaps (optional)**  
*Flaps on customer side (option\*\*\*)*

N° No.	Modello Model	Codice Code	Capacità Vaschette (GN) Pans capacity (GN)	Tinta * Colour*	Temperatura (°C) Temperature (°C)	Profondità interna (mm) Internal Depth (mm)	Dimensioni (mm) Dimensions (mm)	Dimensioni imballo (mm) Packing dimensions (mm)	Peso Netto/Lordo (Kg) Net/Gross weight (kg)
7180	TR-PLAT 3C	9BTIS3FIVCA01		C					
7185	TR-PLAT 3W	9BTIS3FIVWA01	3/1	W			1169x760x1680	1233x1012x1000	
7190	TR-PLAT 3R	9BTIS3FIVGA01		R	+4/+8	24/200			
7195	TR-PLAT 4C	9BTIS4FIVCA01		C					
7200	TR-PLAT 4W	9BTIS4FIVWA01	4/1	W			1494x760x1680	1558x1012x1000	
7205	TR-PLAT 4R	9BTIS4FIVGA01		R					
8265	***VASSBPG	74707262	Vassoio fondo - Bottom tray BLUE - PLATINUM - GREY (532x326)						

Sovrapprezzo flaps lato cliente per versione 3/1 / Price increase for flaps on customer side on 3/1 model

Sovrapprezzo flaps lato cliente per versione 4/1 / Price increase for flaps on customer side on 4/1 model

\*\*Sovrapprezzo per sovrastruttura montata / Price increase for assembled glass hood

\*C= CILIEGIO CHIARO / LIGHT CHERRY - W= WENGE\* - R= RAL SPECIALE/SPECIAL RAL



**Isole del Gusto con vetrina refrigerata ventilata per servizio con operatore, robusto telaio in acciaio cromato su ruote, ricco rivestimento in legno ed illuminazione a LED\*\***


**Food Islands with cold blown-air serve over display unit, sturdy chrome-plated frame on wheels, rich timber cladding, glass hood and LED energy-saving lighting\*\***

- Colori standard: wengé e ciliegio chiaro, colori RAL classici su richiesta.
- Sovrastruttura in vetro chiusa lato cliente con vetro frontale apribile per la pulizia, 2 porte scorrevoli rimovibili sul lato operatore. Illuminazione a LED sui montanti verticali per una migliore illuminazione del prodotto esposto.\*\*
- Vasche con profondità regolabile da 200 mm a 24 mm (con vassoi optional\*\*\*) per l'esposizione di qualsiasi prodotto sia esso contenuto in vaschette (max. h=200mm) in bottiglia o in appoggio sul fondo/piano.
- Modelli 3 e 4 GN 1/1 (vaschette non comprese nel prezzo).
- Refrigerazione ventilata con evaporatore ispezionabile e filtro estraibile per una completa igiene e facilità di pulizia. Gas refrigerante R404a.
- Vaschetta di raccolta dell'acqua di condensa posizionata sotto la vasca.
- Pannello di controllo con interruttore ON/OFF e controllo digitale posizionato nella parte inferiore.
- Optional: ripiano intermedio in vetro (non refrigerato).


- Standard colours: light cherry, dark wenge wood or RAL Classic on request.
- Frontal curved closed glass superstructure on customer side (it can be lifted up for cleaning), sliding doors on operator side easy to remove. Vertical LED lighting on both sides to better light displayed food.\*\*
- Adjustable well depth from 200mm to 24 mm (s/s plates as an option\*\*\*) in order to display all kinds of bottles and food both in GN pans (200mm high max.) or on trays.
- 3 and 4 GN 1/1 models available (pans are not included).
- Blown-air refrigeration. Evaporator can be easily inspected and it is provided with filter in order to guarantee a perfect hygiene and an easy cleaning. R404a refrigerant.
- Drain water pan placed under the well.
- Control panel with on / off switch and digital control on the underside.
- Optional: Glass middle shelf (not refrigerated).




Ripiano intermedio in vetro (optional)  
Glass middle shelf (as an option)



Antine rimovibili in plexiglas di serie sul lato servizio  
Removable Plexiglas sliding doors on operator side



Profondità vasca variabile per l'esposizione di qualsiasi prodotto (optional\*\*\*)  
Adjustable well depth (s/s plates as an option\*\*\*) to contain all type of food and drink containers



Vetro curvo panoramico sollevabile  
Lift Up front large panoramic glass

# Grey

N° No.	Modello Model	Codice Code	Capacità Vaschette (GN) Pans capacity (GN)	Tinta* Colour*	Temperatura (°C) Temperature (°C)	Profondità interna (mm) Internal Depth (mm)	Dimensioni (mm) Dimensions (mm)	Dimensioni imballo (mm) Packing dimensions (mm)	Peso Netto/Lordo (Kg) Net/Gross weight (kg)	
7210	TR-GREY 3C	9BTIS3FIVCA02		C						
7215	TR-GREY 3W	9BTIS3FIVWA02	3/1	W			1169x760x1498	1233x1012x1000		
7220	TR-GREY 3R	9BTIS3FIVGA02		R						
7225	TR-GREY 4C	9BTIS4FIVCA02		C	+4/+8	24/200				
7230	TR-GREY 4W	9BTIS4FIVWA02	4/1	W			1494x760x1498	1558x1012x1000		
7235	TR-GREY 4R	9BTIS4FIVGA02		R						
8265	***VASSBPG	74707262	Vassoio fondo - Bottom tray BLUE - PLATINUM - GREY (532x326)							
Sovrapprezzo per ripiano intermedio in vetro / Price increase for glass middle shelf									3/1	
Sovrapprezzo per ripiano intermedio in vetro / Price increase for glass middle shelf									4/1	
**Sovrapprezzo per sovrastruttura montata / Price increase for assembled glass hood										

\*C= CILIEGIO CHIARO / LIGHT CHERRY - W= WENGÉ - R= RAL SPECIALE/SPECIAL RAL